









地すべり地形分布図 凡例

Legend of Landslide map

I. 輪郭構造 Boundary Structures



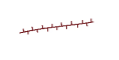




A. 滑落崖と側方崖 Main scarp and lateral scarp (flank)

-  1. 新鮮なまたは開析されていない冠頂をもつ滑落崖
Main and/or lateral scarp of which crown is fresh or not dissected.
-  2. 部分的に開析されている冠頂をもつ滑落崖
Partially dissected crown.
-  3. 冠頂が著しく開析された滑落崖
Mostly dissected crown.
-  4. 冠頂が丸味をおびて不明瞭になった滑落崖
Roundly subdued and vague crown.
-  5. 開析されて無くなってしまった冠頂・滑落崖の推定復元位置
The missing part of the scarp and crown by dissection.
-  6. 共通の冠頂をもち、互いに反対方向を向く滑落崖
Joint crown which divides two main scarps throwing opposite slope directions.
-  7. 中・緩斜の流れ盤すべり面が地表に露出し、滑落崖にあたる急崖を呈しない斜面。冠頂は尾根の反対側斜面とすべり面との交線
Exposed slide surface without sharp scarp; dip of the slide surface is usually gentle (<25°); The crown is defined by the intersection between the opposite slope and the slide surface.
-  8. 後方崖、多重稜線等
Lunar or crown cracks, multiple scarps and ridges.

B. 移動体の輪郭・境界 Margin of moving mass







-  1. 後方に滑落崖があり、移動体の輪郭が明瞭ないし判定可能
Definite and probable margin of the moving mass with a main scarp at the backward or upper slope.
-  2. 後方の滑落崖は明瞭であるが、移動体の輪郭の判定が困難
The questionable part of the margin. (Brown outline)
-  3. 滑落崖はほとんど開析されてしまったが、過去の移動体の一部（不安定土塊）が残存している
Moving mass margin without main scarp and crown symbols: The scarp has been almost eroded away. (Gray outline)
-  4. ほかの移動体や堆積物におおわれた部分
A part of margin overlain by another moved mass or deposits.
-  5. 斜面体の移動の初期状態、基岩から分離していないとしても不安定域・移動域と推定される範囲
Margin of a mass movement at the initial stage from the original slope. Probable boundary of an area inferred as an unstable or quasi-moving mass without clear detachment structures between the mass and bedrocks.
-  6. 斜面移動体かどうか判定できない山体・小丘
A mountain or hill difficult to identify whether mass is moving or not.

II. 内部構造 Interior Structures

-  1. 二次・小滑落崖、崖線の解析程度に応じて輪郭構造の場合と同様に表わす
Secondary scarp: The crown is similarly shown in a main scarp.
-  2. サブユニットの境界、内部（二次）移動体輪郭
Boundary between sub-units or an interior moving/moved mass.
-  3. 移動体内の小尾根
Ridge (interior).
-  4. 幅の広い溝状凹地、亀裂
Wide trench or open crack.
-  5. 幅の狭い溝状凹地、亀裂
Narrow trench or open crack.
-  6. 雁行亀裂
Echelon cracks.
-  7. 線状窪地・小谷底線
Linear depression or valley floor line. Arrow shows the downstream.

III. 移動体の主移動方向

Movement Direction and Main Moving Direction of the Mass

-  1. すべり
Slide.
-  2. クリープ（匍行）
Creep.
-  3. 流れ・押し出し
Flow.
-  4. 落石など
Fall.
-  5. 前方への傾動または傾動を伴う移動とその方向
Slow movement with external rotation.
-  6. 元の斜面傾斜と逆方向へ傾動した斜面の傾斜方向
Dip of the move slope surface; usually shown in case of reverse dip from original slope.